

MARIA DO CÉU V. LOPES

En Avant!

Francês 7^a classe



REPÚBLICA DE ANGOLA
MINISTÉRIO DA EDUCAÇÃO

En avant!

Tableau des contenus

Unité 0	
Bem-vindos a França e ao Mundo Francófono! p. 8	Bem-vindos ao Mundo Francófono! Países francófonos no Mundo. Países africanos francófonos A França, um país da União Europeia Os símbolos de França Algumas regiões francesas Paris, cidade dos monumentos Os produtos franceses Os sons e a grafia do Francês O alfabeto e os nomes franceses Frases úteis na aula

Unité 1	Thèmes	Grammaire	Textes
Les salutations et l'identité p. 28	Les Salutations La présentation L'identité Non Prénom Âge Sexe Nationalité Numéro de téléphone	Les articles définies et indéfinis Qui est-ce? Qui est-il, elle? Qu'est-ce que c'est? Les verbes être et avoir Le pronom indéfini on Les verbes réguliers du 1 ^{er} groupe Les pronoms personnels Le féminin des adjectifs de nationalité Les nombres cardinaux Les prépositions de lieu	Leçon 1 Les Salutations Leçon 2 Les rencontres

Unité 2	Thèmes	Grammaire	Textes
La caractérisation p. 46	Le portrait physique Le portrait psychologique Les couleurs La mode Les vêtements Les vêtements Les accessoires Les goûts Les préférences	Les adjectifs qualificatifs – le féminin – les degrés Le verbe aimer La négation ne... pas La phrase interrogative Les verbes porter et mettre	Leçon 1 Mais qui c'est, la fille? Leçon 2 Nadia change de look!

Unité 3	Thèmes	Grammaire	Textes
Les directions Les heures Les dates p. 60	Les directions Les heures Les dates Le calendrier Les anniversaires Les jours de la semaine Les mois de l'année Les saisons La météo	Les verbes aller et venir Les prépositions de lieu Il faut + infinitif Les nombres ordinaux	Leçon 1 à Paris: les directions Leçon 2 Quelle heure est-il? Leçon 3 Quelle est la date aujourd'hui?

Unité 4	Thèmes	Grammaire	Textes
La famille La maison Les repas p. 74	La famille L'arbre généalogique Les photos de famille La maison Les pièces Les meubles Les électroménagers Les types de logement Les repas Les aliments Les recettes L'alimentation pour la santé	Les déterminants possessifs La passé composé Auxiliaire AVOIR Auxiliaire ÊTRE Les prépositions de lieu Les verbes manger et boire Les articles partitifs Le futur proche La négation : ne ... pas ne ... rien ne ... jamais Verbe Prendre	Leçon 1 Album de famille Leçon 2 Marie-Charlotte, la jeune fille des beaux quartiers! Leçon 3 Un déjeuner en famille?

Unité 5	Thèmes	Grammaire	Textes
La vie scolaire p. 96	L'école – Les matières – Les professeurs – Les élèves – L'emploi du temps – Le matériel scolaire La routine quotidienne	Les pronoms personnels toniques Les verbes dire, lire, écrire, apprendre et savoir L'impératif Les pronoms personnels COD Les verbes prendre et finir Les verbes pronominaux Se laver Se coucher Le futur proche Le passé récent	Leçon 1 Au collège J-B Poquelin

En avant!

Tableau des contenus

Unité 6	Thèmes	Grammaire	Textes
Les courses p. 110	Le commerce Les courses Les commerçants Les centres commerciaux Les petits magasins D'argent Les vendeurs/euses Les produits Les prix Les vêtements	Verbes en -er présentant des particularités Les pronoms démonstratifs Les pronoms possessifs Les pronoms adverbiaux y et en	Leçon 1 Aimes-tu faire du shopping? Leçon 2 Les commerçants de notre quartier Leçon 3 Aux Galeries Lafayette

Unité 7	Thèmes	Grammaire	Textes
Une fête d'anniversaire p. 126	Les fêtes d'anniversaire Les amis La convivialité Les cadeaux La chanson d'anniversaire Les invitations	Les pronoms personnels COD Les déterminants démonstratifs	Leçon 1 Une fête d'anniversaire

Unité 8	Thèmes	Grammaire	Textes
Les transports p. 136	Les moyens de transport Les déplacements	Les prépositions L'expression de la cause Le pronom adverbial y	Leçon 1 Tu pars en avion? Leçon 2 Comment prendre le bus tout seul?

Grammaire

p. 146

Sommaire

1. Les lettres, les accents et les sons. L'alphabet
2. Les liaisons
3. Les articles définis et indéfinis
4. Les articles partitifs
5. Les déterminants démonstratifs, possessifs, interrogatifs et indéfinis
6. Les noms
La formation du féminin et du pluriel
7. Les adjectifs qualificatifs
La formation du féminin et du pluriel
Les degrés des adjectifs
8. Les pronoms personnels, démonstratifs, possessifs, interrogatifs, relatifs et indéfinis
9. Les pronoms en et y
10. Les adverbes de manière
11. Les numéraux
12. Les prépositions
13. L'expression de la négation, de l'interrogation, du but, de la quantité, de la cause, de l'opposition, de la conséquence, de la condition et du temps
14. Les homophones grammaticaux
15. Le discours direct et le discours indirect
16. Les verbes et les conjugaisons

Francófonos

Observa o segundo mapa da página anterior.

1 Responde às seguintes perguntas sobre os países de expressão francesa (países francófonos).

1. Quais são os três países que constituem o Magrebe?

a) _____ b) _____ c) _____

2. Indica o nome de dois países que têm fronteira com os seguintes:

Costa do Marfim (Côte d’Ivoire):

Mali:

Mauritânia:

3. Localiza e indica o nome de uma ilha francófona situada no Oceano Índico.

4. Indica a capital dos seguintes países:

a) Senegal (Sénégal): _____

b) Marrocos (Maroc): _____

c) Tunísia (Tunisie): _____

5. Conheces ou gostarias de conhecer algum destes países?

Justifica a tua resposta.

2 No mesmo mapa, repara agora nos países de expressão portuguesa (países lusófonos) que, como tal, fazem parte dos PALOP.

1. Além de Angola, regista o nome de três outros países.

1) Angola 3) _____

2) _____ 4) _____

2. Conheces ou gostarias de conhecer algum destes países?

Justifica a tua resposta.

O alfabeto e os nomes franceses




As 26 letras do alfabeto

a b c d e f g h i
j k l m n o p q r
s t u v w x y z

Atenção às diferenças!

h "ache" k "ka"
x "icse" z "zède"
j "ji" y "igrec"
w "double vé"



Titeuf, Le miracle de la vie

Os nomes da moda

1 Lê os nomes de rapazes e de raparigas que estão na moda em França.

Raparigas

1. Léa
2. Manon
3. Emma
4. Chloé
5. Camille
6. Clara
7. Océane
8. Agnès
9. Sarah
10. Maria

Rapazes

1. Lucas
2. Théo
3. Thomas
4. Hugo
5. Enzo
6. Maxime
7. Clément
8. Léo
9. Antoine
10. Alexandre

2 Regista agora sete nomes de rapariga e sete nomes de rapaz que estejam na moda no teu país.

Raparigas

1. _____
2. _____
3. _____
4. _____
5. _____
6. _____
7. _____

Rapazes

1. _____
2. _____
3. _____
4. _____
5. _____
6. _____
7. _____

GRAMMAIRE

Le féminin des adjectifs

Adjectifs			
Masculin		Féminin	
grand	gentil	grande	gentille
petit	sportif	petite	sportive
blond	actif	blonde	active
brun	paresseux	brune	paresseuse
gros	courageux	grosse	courageuse
maigre	généreux	maigre	généreuse
élégant	mignon	élégante	mignonne
beau	timide	belle	timide
gai	moderne	gaie	moderne
sympathique		sympathique	

S'entraîner

1. Découvre le féminin des adjectifs.

- courageux → _____
- mignon → _____
- brun → _____
- timide → _____
- gentil → _____
- actif → _____
- grand → _____

timide

brune

gentille

active

mignonne

courageuse

grande

2. Écris ce portrait au féminin.



- ✱ Il est petit et pas gros.
- ✱ Il est gentil et mignon.
- ✱ Il est très beau.



- ✱ Elle est _____.
- ✱ Elle est _____.
- ✱ Elle est _____.

Les vêtements et les accessoires

Lis et répète le vocabulaire.




1 le manteau; 2 le chapeau; 3 le T-shirt; 4 l'ensemble jupe-pagne; 5 le collier; 6 les boucles d'oreille; 7 le bracelet; 8 les lunettes; 9 la ceinture; 10 la veste; 11 l'écharpe; 12 le blouson; 13 les gants; 14 les chaussures; 15 le pantalon (jean); 16 le sac; 17 la chemise; 18 le foulard; 19 la jupe; 20 la chemise et le pull; 21 les bottes; 22 les collants; 23 les chaussures; 24 le foulard

L'emploi du temps d'Agnès

Attention:

Si tu étais en France,
tu serais en 4^e.

		 EMPLOI DU TEMPS						
		Heures	Lundi	Mardi	Mercredi	Jeudi	Vendredi	Samedi
Matin	8 h			Hist. Géo.		Hist. Géo.	Anglais	Français
	9 h		Français	Sciences		Maths	Allemand	Anglais
	10 h		Maths	Français		Sciences	Français	Allemand
	11 h		Hist. Géo.	Anglais		Français	Maths	Maths
Après-midi	12 h							
	13 h							
	14 h		Sciences	Technologie		Option	Option	
	15 h		Dessin	Musique		Technologie	Technologie	
	16 h		Allemand	Ed. Physique		Ed. Physique	Ed. Physique	

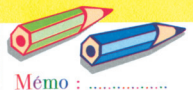


Fais ton emploi du temps et compare-le avec le modèle français.



Emploi du temps de

	Lundi	Mardi	Mercredi	Jeudi	Vendredi	Samedi	Dimanche
8h.....							
9h.....							
10h.....							
11h.....							
12h.....							
13h.....							
14h.....							
15h.....							
16h.....							
17h.....							
18h.....							
19h.....							
20h.....							



Mémo :

.....

.....

.....

.....

.....

.....

.....

.....

.....

.....

.....

.....

.....

.....

.....

.....

.....

.....

.....

.....

.....

.....



Établissement : Année scolaire : Classe :

Professeur principal : Conseiller d'éducation :

Adresse : Tél :



Famille
M. S. A. Z. N. E.




 **Expression écrite**

Ecris un petit texte sur ce thème:

Moi et mon école


- Indique:**
1. le nom de ton école
 2. sa localisation
- Dis:**
1. si elle est grande ou petite
 2. si elle a beaucoup d'élèves et de classes
- Parle:**
1. des matières et de tes goûts
 2. de tes profs en général
 3. de tes copains



Leçon 2

Comment prendre

Pic la panique



in Astrapi

Compréhension écrite

1. Coche la bonne réponse.

- Pic entre par la porte de sortie.
 Pic entre par la porte d'entrée.
- Il fait la queue et attend son tour.
 Il ne fait pas la queue et passe devant tout le monde.
- Il achète son ticket.
 Il n'achète pas son ticket.
- Il n'a pas d'argent.
 Il n'a pas assez d'argent.
- Il valide son ticket.
 Il ne valide pas son ticket.
- Il descend à son arrêt.
 Il ne demande pas son arrêt.